



VISITA AO MUPEGA

# GUÍA PARA DOCENTES DE EDUCACIÓN INFANTIL



museo  
pedagógico  
de galicia

# Guía para docentes de Educación Infantil que visiten a exposición permanente

O Museo Pedagógico de Galicia, MUPEGA, é un centro específico da Consellería de Educación, Universidade e Formación Profesional, destinado a recuperar, salvagardar, estudar, mostrar e difundir todas aquelas expresións educativas que poñan de manifesto a variedade e riqueza do patrimonio pedagógico de Galicia.

O MUPEGA oferta aos centros educativos visitas guiadas adaptadas ás idades e necesidades do alumnado para que resulte proveitosa e enriquecedora.

Durante a visita, os temas trátanse dun modo lúdico e atractivo, utilizando unha metodoloxía activa e participativa.

## OBXECTIVOS DA VISITA ESCOLAR AO MUPEGA:

- Achegar os nenos/as máis pequenos ao MUPEGA de maneira lúdica e divertida.
- Traballar a comprensión oral e a súa capacidade de observación, atención e memoria visual.
- Coñecer os diferentes aspectos das escolas noutras épocas: os espazos onde se desenvolvía o labor docente, ferramentas que se utilizaban,...
- Partir da historia da escola para así achegarse ao concepto de pasado, tomando como referencia aos avós e/ou bisavós.
- Potenciar o xogo como elemento da cultura galega, partindo do coñecemento e

valoración dos xogos populares: buxainas, ra, brilé, mariolas...


- Desenvolver o coñecemento sobre os museos e transmitir normas básicas de comportamento no mesmo.
- Gozar da visita amosando actitudes de respecto.

Para completar a visita ao Mupega, o equipo de didáctica deseñou un conxunto de actividades para realizar na aula antes e despois da visita. A continuación descríbese brevemente en que consiste a visita ao museo e as actividades mencionadas. Estas actividades atópanse neste mesmo documento.

## ACTIVIDADES PARA REALIZAR ANTES DA VISITA

Estas actividades están deseñadas para realizar de xeito individual ou grupal. Preténdese partir dos coñecementos previos do alumnado de infantil en relación aos museos e situalos no contexto da visita ao MUPEGA.

Por este motivo propóñense actividades para conversar na aula que acheguen aos nenos/as ao coñecemento dun museo, das normas do mesmo e do que poderán ver na visita ao MUPEGA.



## VISITA AO MUPEGA

Durante a visita explícanse as características e os obxectos da escola de mediados do século XX: o alumnado, a pizarra, a vara, os libros,... a través do cadro “A escola de Doloriñas” de Julia Minguiñón. Realízase un percorrido por algúns espazos do museo entre os que se atopan a sección adicada aos xoguetes e xogos tradicionais ou a escola de americanos.



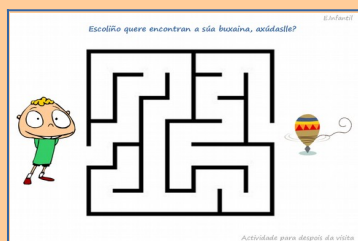
Ademais visítase a aula obradoiro, recreación dunha aula antiga na que os nenos/as poderán entrar, sentarse, e mesmo escribir con pizarra e pizarrín.

Ao longo da visita inclúese algunha actividade na que participan os nenos e nenas.

Duración aproximada da visita: unha hora e cuarto.

## ACTIVIDADES PARA REALIZAR DESPOIS DA VISITA

Con estas actividades os nenos e nenas poderán lembrar e reforzar os coñecementos adquiridos na visita e establecer situacións de conversa sobre a mesma que axuden a valorar o aprendido.





# Actividades para alumnado de Educación Infantil



museo  
pedagógico  
de galicia

# *Actividades para realizar antes da visita*





## NORMAS DUN MUSEO



Desprázome en orde



Falo sen berrar



Levanto a man para  
falar e así todos me  
poden escoitar



Non se pode comer nin  
beber no museo



Escoito as explicacións  
do museo e divírtome



Non tocar as pezas do  
museo sen permiso



## Que é un Museo?

Un museo é un lugar no que se conservan obras de arte, obxectos, antigüidades, fósiles ... é dicir, calquera peza de valor que nos axude a aprender sobre calquera tema.

Cales das seguintes fotografías **NON** corresponden a un museo? Risca.



Actividade para antes da visita





# TIPOS DE MUSEOS


*Hai moitos tipos de museos:*



*Pinacotecas: Museos onde a meirande parte das pezas son pinturas.*



*Casas museo: Casas nas que viviron personaxes importantes*



*Museos tecnolóxicos: Nos que aprendemos moito sobre o funcionamento de aparellos tecnolóxicos.*



*Museos de historia natural: Poden conservar animais desecados, aparellos para o seu estudo, rochas e minerais...*



*Museos de arte moderna: Nestes museos, podemos ver diferentes obras de arte (pinturas, esculturas, fotografías...) modernas e moi orixinais.*

*Pero ... hai moitos máis... museos militares, museos do reloxo, do xoguete... e como non... museos pedagóxicos!*

*Actividade para antes da visita*



museo  
pedagógico  
de galicia

# O MUPEGA



O Mupega é un museo pedagógico no que se conservan e expoñen pezas relacionadas coa educación en Galicia dende fai moitos anos.

No MUPEGA podemos coñecer como era o ensino antes en Galicia : como eran as escolas, que obxectos empregaban, que cousas aprendían ...

Para que vos fagades unha idea de como eran as escolas dos vosos avós e mesmo, bisavós...

Aquí vai un pequeno avance:




*Actividade para antes da visita*



museo  
pedagógico  
de galicia



# Imaxina e debuxa a escola dos teus avós




E.Infantil

Actividade para antes da visita



# Rodea que obxectos que pensas que se poden atopar no MUPEGA.

Actividade individual ou grupal.



Actividade para antes da visita

# Rodea os obxectos que pensas que se poden atopar no MUPEGA

Actividade individual ou grupal.







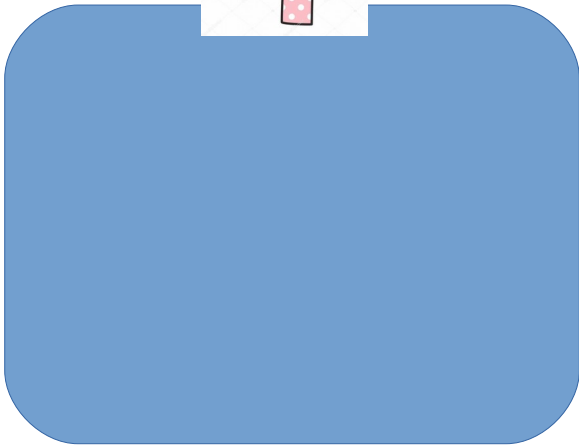
Ordena estas imaxes escolares de máis antiga a máis moderna.



1

2

3









# Actividades para despois da visita




# Colorea a peza máis antiga do museo







# Puzzle. Recorta e pega






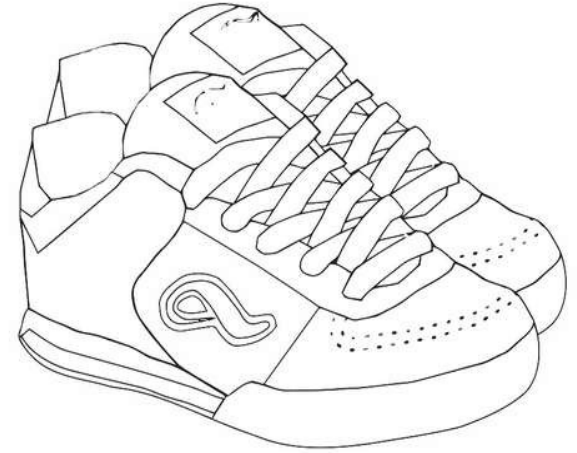
|  |  |  |
|--|--|--|
|  |  |  |
|  |  |  |
|  |  |  |



# Relaciona os elementos antigos cos elementos de agora


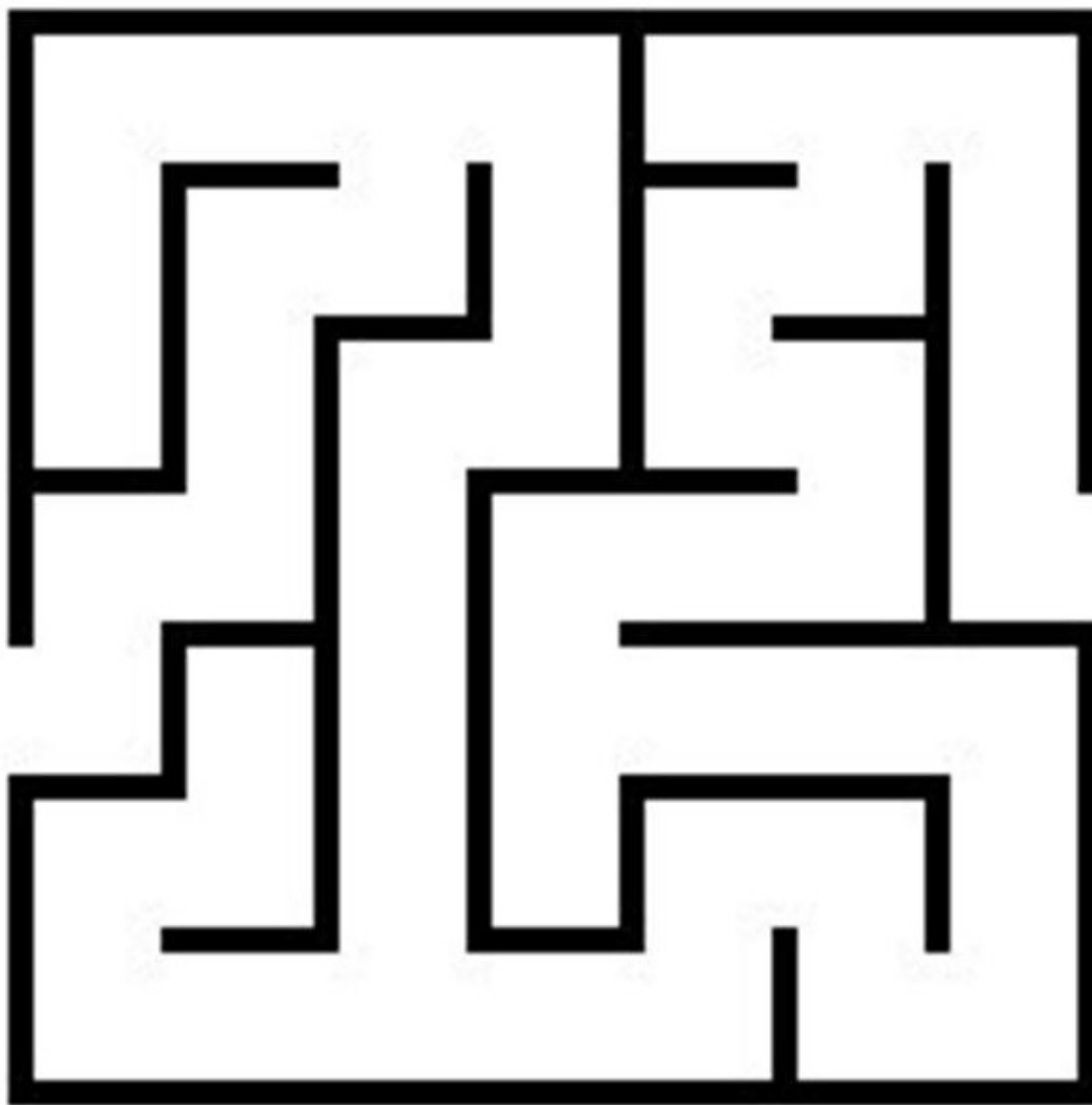



museo  
pedagógico  
de galicia



Actividade para despois da visita

*Escolino quere atopar a súa buxaina, axúdaslle?*



*Cales dos seguintes xoguetes do museo aínda usan os nenos/as de agora?  
Rodea de vermello o que máis che gustou.*

